

Tutorial

Ambiente Virtual de Aprendizagem
Moodle

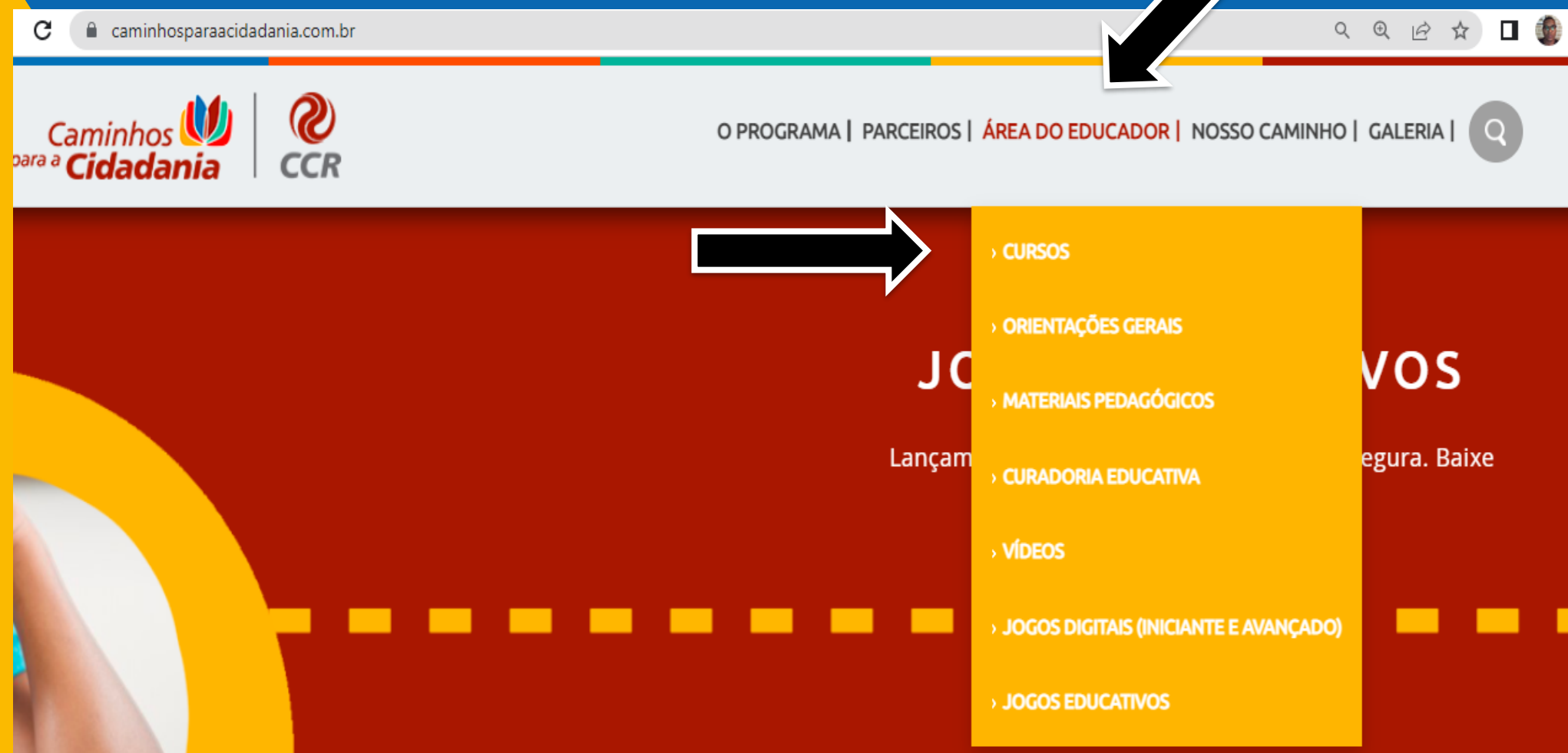
1º caminho

Acesse nosso site:

www.caminhosparaacidania.com.br

2º caminho

No menu principal, acesse **ÁREA DO EDUCADOR** e em seguida, **CURSOS**.



3º caminho

Para realizar o primeiro acesso será necessário se **autocadastrar** no nosso ambiente virtual de aprendizagem, basta clicar em **CRIAR MINHA CONTA**.



Bem-vindo(a) à Plataforma de cursos da CCR

Primeiro acesso?

[Criar minha conta](#)

Já é estudante?

[Entrar](#)

Caso necessário, entre em contato:
equipe.pedagogica@grupoccr.com.br

4º caminho

Preencha o passo a passo com atenção as informações solicitadas.

Caso não tenha encontrado sua escola, CLIQUE em "Não encontrei minha escola" e digite o nome da sua unidade escolar.

Caso não encontre seu cargo, clique em "Outro".

Em nível de ensino, insira o que você trabalha (Infantil, Fund I ou II ou Ensino Médio).

Caminhos para a Cidadania | **CCR**

Bem-vindo(a), crie sua conta

Passo 1/3

Nome completo

Preencha seu nome completo

Precisamos desta informação para fins de identificação do aluno.

Qual seu telefone celular?

(00) 00000-0000

Este dado será usado para nos comunicarmos com você. Não se preocupe, não te perturbaremos.

E-mail

Digite aqui seu e-mail

Confirme seu e-mail

Confirme seu e-mail

Estado

Selecione o estado



Estado

Selecione o estado

Município onde trabalha

Selecione o município

Caso você atue em mais de uma escola ou município será necessário escolher apenas um para prosseguir. Nosso ambiente não permite duplicidade

Escola

Selecione sua escola

Não encontrei minha escola

Cargo

Selecione seu cargo

Ocupando mais de um cargo, verifique com seu gestor a função que você deve informar aqui. Esta escolha afetará sua função no programa e na certificação

Nível de Ensino

Selecione o nível de ensino

Continuar





5º caminho

Verifique se o e-mail, número do telefone celular, escola e todos os demais dados foram corretamente preenchidos.

Em autorizações leia e confirme as Informações Cedidas, Política de Privacidade, Política de Uso de Dados, Verifique a Carga Horária e os Requisitos de Certificação no Caderno de Orientação.

Em seguida, basta clicar em “CONTINUAR” para ter acesso ao curso do Caminhos para a Cidadania.

Caminhos 
para a **Cidadania** | 
CCR

Bem-vindo(a), crie sua conta

Passo 3/3

Autorizações

Informações cedidas

Ao informar seu e-mail e telefone você permite o envio de mensagens para validação de cadastro e sobre o andamento das formações que você está cadastrado

Política de privacidade

Aceito a Política de Privacidade e Tratamento de Dados.

Política de Uso de Dados

Ao realizar o cadastro, você concorda com os Termos e Condições de Uso do CCR.

Verifique a carga horária e os requisitos de certificação no Caderno de Orientações



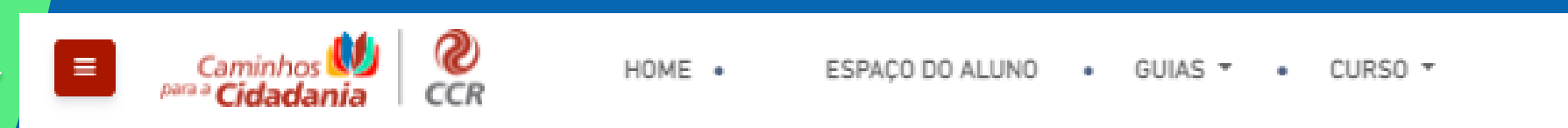
6º caminho

Prontinho! Você está dentro do Moodle do Programa Caminhos para a Cidadania!

Logo no início você já pode clicar para acessar o curso no Banner grande (**Curso Leitura do Mundo**). Mas, há em outros lugares opções para que você acesse diretamente o curso. Como na área de **Matrícula** ou na **imagem do próximo slide** é só clicar em "**ACESSE AQUI O LINK**".

Use sempre o **cabeçalho** na parte superior da tela home para se orientar na plataforma Moodle.

Se você se perder, não se preocupe há sempre o **cabeçalho** para que você retorne a Home (imagem ao lado):



Agora você está no curso!

Essa é uma imagem interativa, onde você pode clicar em Boas-vindas, nas Aulas, Guia do Cursista e no "Quadro de Avisos".

Abrir o Guia do Cursista é fundamental para tirar futuras dúvidas que irão aparecer no meio do caminho.

Na parte inferior à direita há o símbolo da **Acessibilidade**, nele você encontra recursos para deixar o ambiente mais acessível para Pessoas com Deficiência ou com alguma necessidade específica.



É isso! O Caminhos para a Cidadania agradece a sua presença e desejamos uma ótima experiência.

E-mail para contato:

equipe.pedagogica@grupoccr.com.br



Instituto **CCR**